

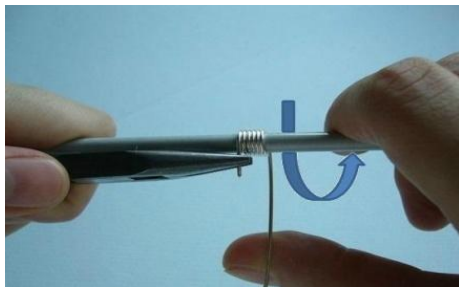

LA  
CASA  
DE LA  
ESPIRAL  
2016

IMPARTIDO POR: David Quejido

TEMARIO  
CURSO  
MONOGRAFICO  
DE INICIACION  
A LA JOYERIA  
CLASICA

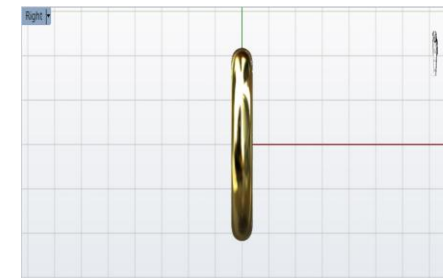
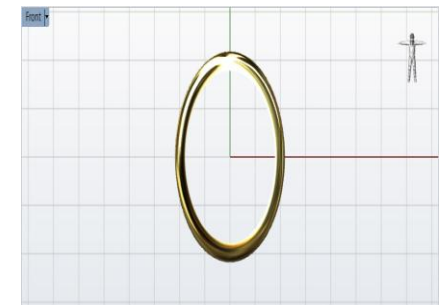
## EJERCICIO 1: Entorchado con hilo redondo (Muelle)

Herramientas (embutidores de bola, segueta, alicate, soplete).



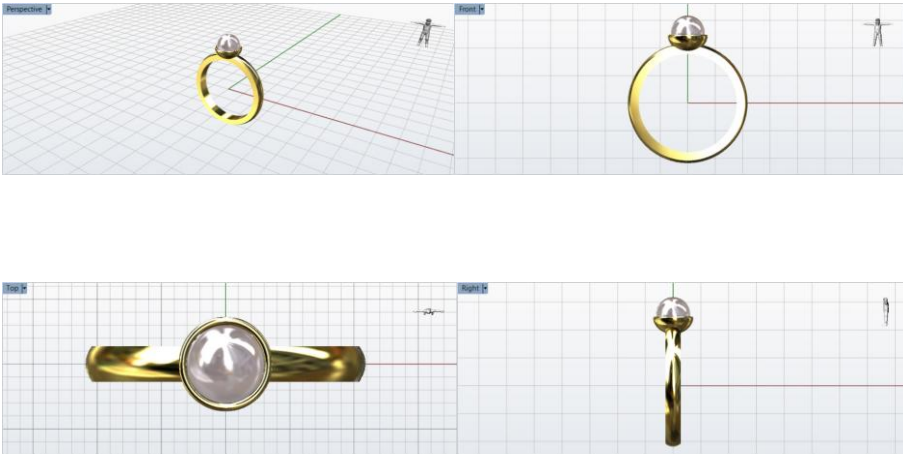
## EJERCICIO 2: Alianza hilo redondo/cuadrado/medio círculo.

Herramientas (palo de medidas, segueta, lima, lija, soplete).




### EJERCICIO 3: Anillo de medio tubo con casquilla

Herramientas (lastra, segueta, embutidor de bola, embutidores, soplete, lima, lija).



### EJERCICIO 5: Pendientes "Pua" articulados

Herramientas (lastra, lastrín, regla, calibre, compás, segueta, soplete, laminador, lima, lija).

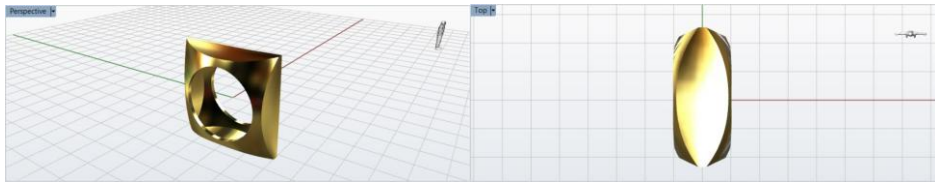


### EJERCICIO 4: Ejercicio libre

Diseñado por ti y utilizando las técnicas aprendidas durante las clases impartidas.


## EJERCICIO 6: Anillo “cuatro texturas” embutido

Herramientas (lastra, embutidor de bola, embutidores, palo de medidas, compas, regla, segueta, soplete, lima, lija).



## EJERCICIO 7: Solitario con piedra

Herramientas (lastra, embutidor de bola, embutidores, palo de medidas, compas, regla, segueta, martillo, soplete, lima, lija, piedra).



## EJERCICIO 8: Ejercicio libre

Diseñado por ti y utilizando las técnicas aprendidas durante las clases impartidas.

